



# Les paris sportifs en ligne

La troisième grande enquête menée à 360° portant à la fois sur les perceptions des Français et des parieurs et sur une mesure statistique des meilleures cotes proposées par les différents sites de paris sportifs

## Vague 3 – Septembre 2016

Etude réalisée par



Publiée le mardi 13 septembre 2016

**Levée d'embargo le 13 septembre à 06H00**

## Recueil



### Double enquête :

- **Échantillon Grand public** interrogé par Internet **les 1<sup>er</sup> et 2 septembre 2016.**
- **Echantillon de parieurs** interrogé par Internet **du 30 août au 6 septembre 2016.**

## Echantillon



Grand public : Echantillon de **1 024 personnes** représentatif de la population française âgée de 18 ans et plus.

*La représentativité de l'échantillon est assurée par la méthode des quotas appliqués aux variables suivantes : sexe, âge et profession de l'interviewé après stratification par région et catégorie d'agglomération.*

Parieurs : Echantillon de **403 parieurs** de paris sportifs en ligne.

*La représentativité de l'échantillon est assurée par la méthode des quotas appliquée aux variables suivantes : sexe, âge.\**

Chaque sondage présente une incertitude statistique que l'on appelle marge d'erreur.

Cette marge d'erreur signifie que le résultat d'un sondage se situe, avec un niveau de confiance de 95%, de part et d'autre de la valeur observée.

La marge d'erreur dépend de la taille de l'échantillon ainsi que du pourcentage observé.

*Si le pourcentage observé est de ...*

| Taille de l'Echantillon | 5% ou 95% | 10% ou 90% | 20% ou 80% | 30% ou 70% | 40% ou 60% | 50% |
|-------------------------|-----------|------------|------------|------------|------------|-----|
| 800                     | 1,5       | 2,5        | 2,8        | 3,2        | 3,5        | 3,5 |
| 900                     | 1,4       | 2,0        | 2,6        | 3,0        | 3,2        | 3,3 |
| 1 000                   | 1,4       | 1,8        | 2,5        | 2,8        | 3,0        | 3,1 |
| 2 000                   | 1,0       | 1,3        | 1,8        | 2,1        | 2,2        | 2,2 |

*Lecture du tableau* : Dans un échantillon de 1000 personnes, si le pourcentage observé est de 20%, la marge d'erreur est égale à 2,5%. Le pourcentage réel est donc compris dans l'intervalle [17,5 ; 22,5].

## LE BAROMETRE 360° ODOXA-WINAMAX SUR LES PARIS SPORTIFS EN LIGNE

WINAMAX, l'un des acteurs des paris sportifs en ligne a demandé à ODOXA la réalisation de la troisième vague d'une vaste étude à 360° sur les Français et les paris sportifs en ligne.

### *L'objet de l'étude est triple, il consiste :*

- D'une part, à prendre en compte les perceptions – positives et négatives – des Français à l'égard des paris sportifs (en ligne ou non).
  - D'autre part, à mesurer les attitudes et les comportements des parieurs et à proposer un benchmark des sites qu'ils apprécient et connaissent le plus
- Enfin, l'étude est complétée par une mesure statistique objective des sites ayant proposé les meilleures cotes au cours des huit derniers mois au regard des statistiques enregistrées par Betradar .

Même si, évidemment, WINAMAX est un acteur impliqué et concerné par le sujet, ODOXA qui a conduit l'étude est lui, totalement neutre et indépendant, et a obtenu de pouvoir balayer toutes les dimensions possibles du sujet, enregistrant au passage des informations aussi bien positives (mesures statistiques sur les meilleures cotes) pour le commanditaire que pour ses principaux concurrents qui le devancent nettement en termes de notoriété comme de taux d'utilisation.

Ce baromètre s'inscrivant dans la durée, tout l'intérêt des mesures d'opinion comme des mesures statistiques que nous avons enregistrées est, évidemment, de proposer un suivi dans le temps.

En plus de son volet très « sérieux » et barométrique, nous avons décidé d'inclure à chaque vague une question d'actualité en lien avec un pari ou pronostic sportif des Français et des parieurs. Cette fois, le pari porte sur le futur vainqueur de la Ligue des Champions.

## I Question d'actualité – Ligue des Champions : le Barça, grand favori des parieurs, le PSG sur le podium

La Ligue des Champions 2016-2017 débute ce mardi 13 septembre avec une très belle affiche : PSG-Arsenal. Comme chaque saison depuis l'arrivée des propriétaires qataris, le club francilien fait de la plus prestigieuse compétition de club un objectif affiché. Mais après 4 éliminations consécutives en quart de finale, les parisiens peinent à intégrer le dernier carré des meilleurs clubs du vieux continent.

Unai Emery a remplacé Laurent Blanc sur le banc, Zlatan Ibrahimovic est parti mais aucune véritable star n'a rejoint l'effectif parisien. Alors, le PSG a-t-il les moyens de ses ambitions ?

La réponse est « oui » pour les parieurs. Avec 12% des pronostics, ils placent le club à la troisième place des favoris pour la Ligue des Champions 2016-2017 derrière les deux « géants » espagnols que sont le Barça (1<sup>er</sup> ; 32%) et le Real (2<sup>ème</sup> ; 17%) mais devant le Bayern (4<sup>ème</sup> ; 11%) et son bourreau de l'an passé Manchester City (5%).

## II – Principaux enseignements du volet barométrique

### ***1 – LES FRANÇAIS : l'image des paris sportifs en ligne dans la population est assez négative... pourtant, nombreux sont les Français qui s'y adonnent ou s'y sont déjà essayés (12%)***

Majoritairement perçus par les Français comme « addictifs » (79%) et pas « bien contrôlés » (58%), les paris sportifs en ligne sont aussi perçus comme ni vraiment sérieux (55% ne le pensent pas), ni même ludiques (52% ne le pensent pas) ou innovants (53% ne les jugent pas innovants). Tout au plus concède-t-on qu'ils seraient relativement bien « sécurisés » (55%). Et encore 41% des Français ne le pensent pas, et c'est justement ce domaine qui constitue leur principal frein à être un parieur.

Bref, une image somme toute assez mauvaise mais qui s'améliore. Ils sont considérés comme plus innovants (+5) et mieux sécurisés qu'en avril dernier (+3).

Et pourtant, très nombreux sont les Français qui se sont déjà adonnés à des jeux d'argent – plus de quatre Français sur dix (45% dont 12% de joueurs réguliers) – et même, plus spécifiquement qui ont déjà effectués des paris sportifs en ligne. Avec plus d'un Français sur dix (12%) cette pratique a déjà concerné plus de 5 millions de Français, qui, soit régulièrement, soit au moins ponctuellement ont parié en ligne.

## **2 – LES PARIEURS : avouant être avant tout obsédés par les gains, ils affirment que leur choix de site se fonde avant tout sur le fait qu’il propose « les meilleures cotes à ses parieurs »**

Pour près d’un parieur sur deux, la principale motivation est la perspective de gains (49%) devant l’excitation du jeu (22%), le fait que celui puisse renforcer l’intérêt du match (15%) et enfin le fait d’utiliser leurs connaissances sur le sport (14%).

En notoriété comme en usage affiché, il n’y a pas de match entre les principaux sites de paris sportifs en ligne. PMU et Betclik dominent leurs concurrents avec plus de 50% de notoriété (respectivement 60 et 52%) et surtout en réunissant entre un quart et un tiers des parieurs interrogés dans notre étude (22% Betclik et 31% PMU). Parionsweb, Bwin, Unibet et Winamax occupent un niveau intermédiaire (de 6% à 15% d’usage et de 21% à 45% de notoriété) tandis que les 3 derniers sont nettement décrochés, Netbet, France-Pari et Zebet étant connus par moins d’un parieur sur vingt et utilisés par 1% des parieurs chacun.

Mais la hiérarchie, si elle semble nette, pourrait bien changer : un facteur est systématiquement présenté comme déterminant par les parieurs pour se choisir leur site... et ce ne sont ni la taille ni la notoriété qu’ils jugent déterminantes, mais clairement la capacité de ce site de paris sportifs à proposer les meilleures cotes à ses parieurs (1<sup>er</sup> cité avec 48%). La quasi-totalité des parieurs (83%) se déclare même prête à changer de site pour faire ses paris s’il avait la preuve que celui-ci n’est pas celui qui propose les meilleures cotes. Or, justement, l’examen objectif des statistiques exhaustives disponibles sur les cotes montre clairement que les sites les plus connus et les plus utilisés par les parieurs ne sont pas ceux qui proposent nécessairement les meilleures cotes.

## **3 – Statistiques sur les meilleures cotes : Si PMU et Betclik sont les sites les plus connus des parieurs, ce sont Winamax, Unibet et Zebet qui proposent systématiquement les meilleures cotes au regard des statistiques**

A partir des données de l'outil de monitoring Betradar, fournies par l'acteur indépendant SportRadar qui enregistre toutes les cotes de tous les sites, ODOXA a effectué une analyse statistique exhaustive entre le 1<sup>er</sup> janvier et le 31 août 2016 sur 7 321 matchs de football, basket, rugby et tennis, afin de déterminer sur toutes ces rencontres quel site proposait les meilleures cotes à ses parieurs à des heures clés pour les paris : 48 heures avant la rencontre, 24 heures avant, 12 heures avant, 6 heures avant, 1 heure avant et à l'heure du match.

Le classement global, celui sur chaque tranche horaire clé, et celui sur chaque sport pris en compte, donne toujours la même hiérarchie.

Winamax est systématiquement le site proposant les meilleures cotes. Au classement général, dans 69% des paris possibles c'est lui qui propose la meilleure cote à ses parieurs.

Il est suivi par Unibet (44%) et Zebet (40%). Trois acteurs sensiblement moins connus et utilisés des parieurs que les « gros » sont donc systématiquement les mieux classés statistiquement au niveau des cotes proposées à leurs parieurs, alors que les sites leaders, comme PMU et Betclik, nettement plus connus et utilisés des parieurs, sont moins bien placés (Betclik est 4<sup>ème</sup> et PMU 5<sup>ème</sup> avec des scores de 26% et 17%).

**Emile Leclerc, Directeur d'études**



ODOXA

# I. Les Français et les paris en ligne



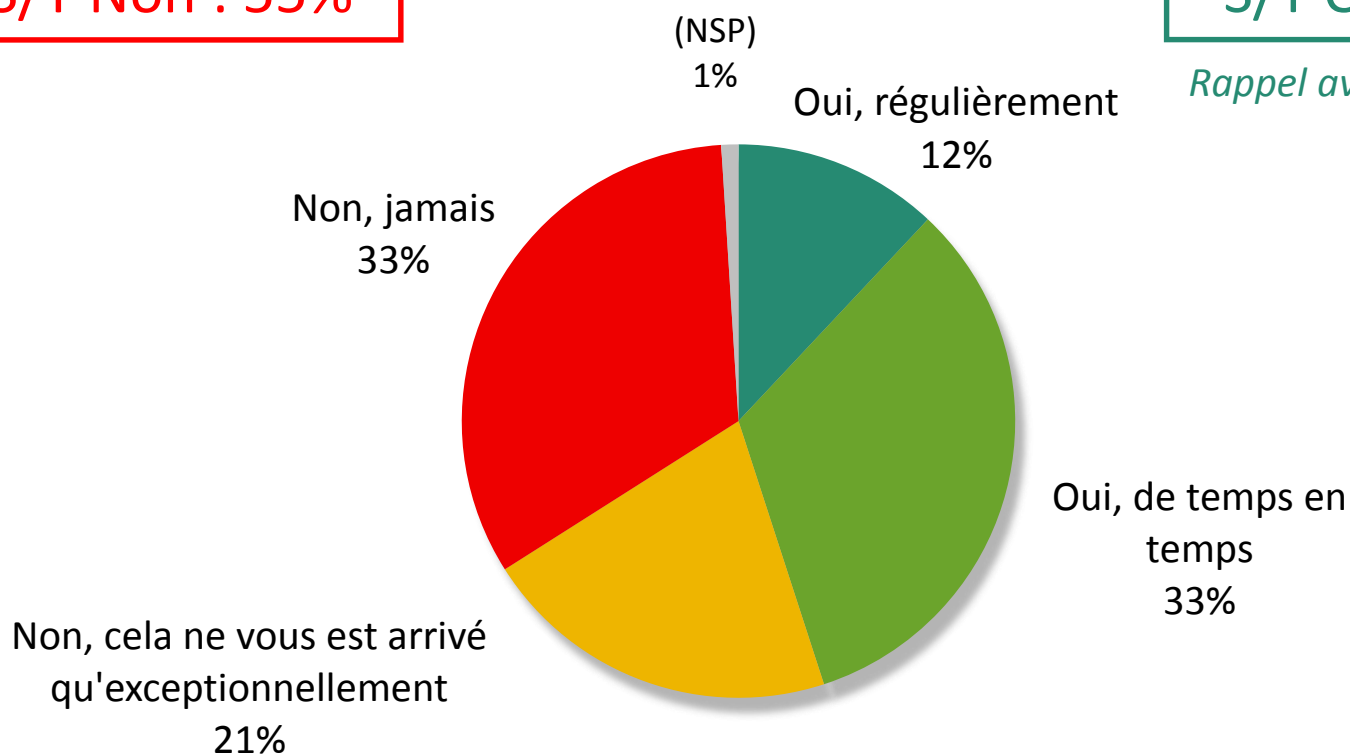
# Joueurs dans la population française

Vous arrive-t-il de jouer à des jeux d'argents, que ce soit des jeux à gratter, des Loto, des paris hippiques, des paris sportifs, des jeux de casino ou bien du poker ?

**S/T Non : 55%**

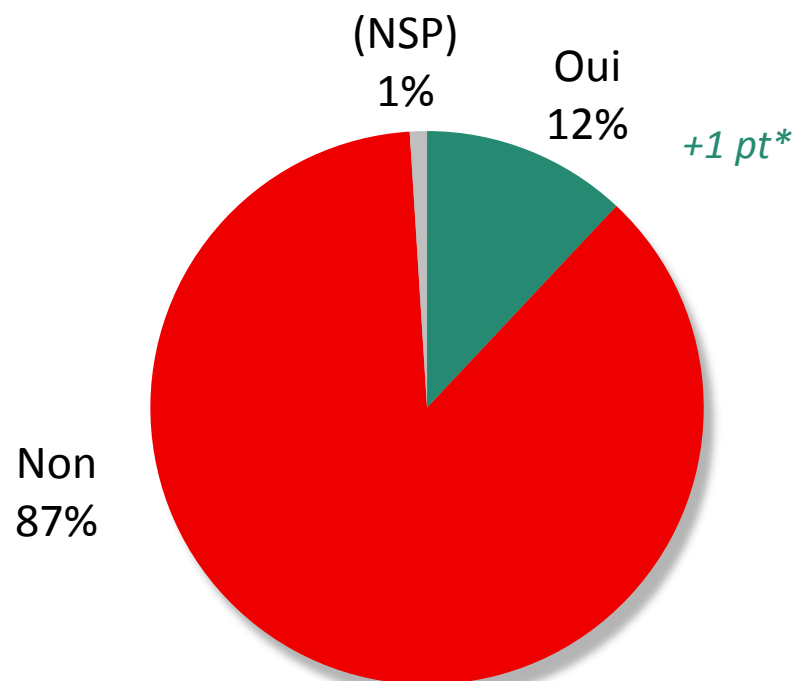
**S/T Oui : 45%**

*Rappel avril 2016 : 45%\**



\* Sondage réalisé par Odoxa pour Winamax publié le 6 avril 2016

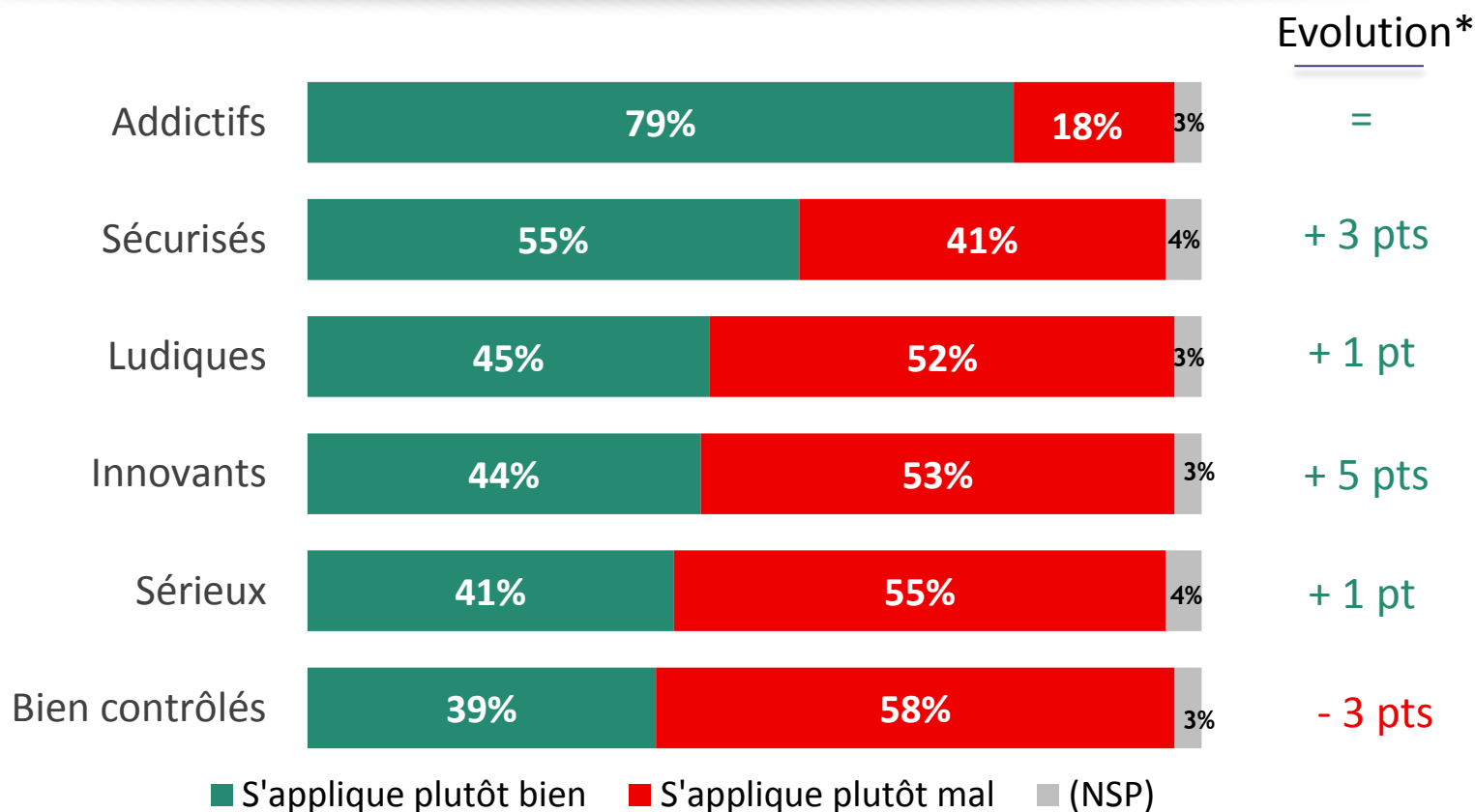
Et avez-vous déjà effectué des paris sportifs en ligne ?



\* Sondage réalisé par Odoxa pour Winamax publié le 6 avril 2016

# Image détaillée des sites de paris sportifs en ligne

Pour chacun des qualificatifs suivants, dites-moi s'il s'applique plutôt bien ou s'il s'applique plutôt mal aux sites de paris sportifs en ligne ?

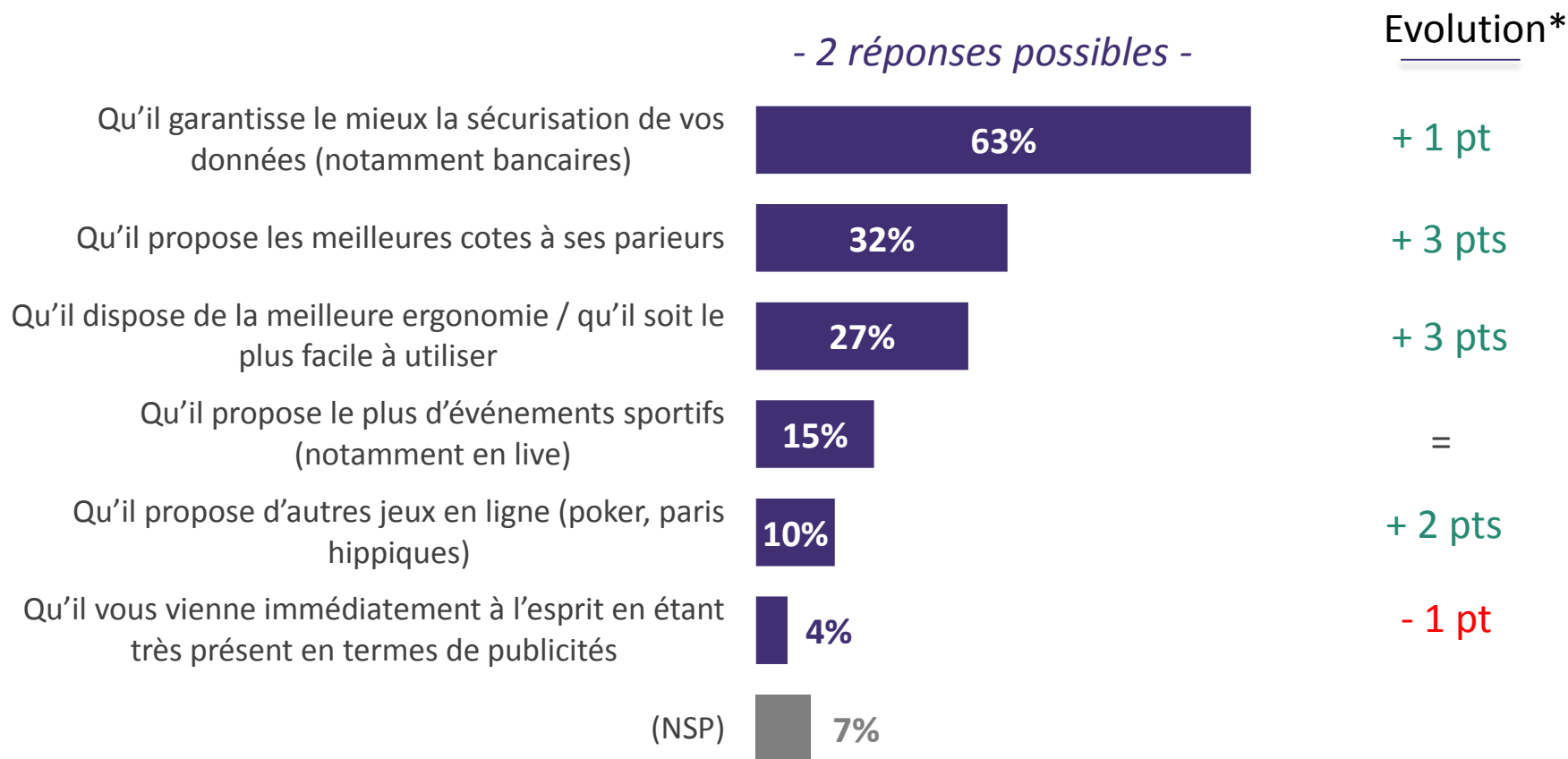


\* Sondage réalisé par Odoxa pour Winamax publié le 6 avril 2016

# Attentes principales par rapport aux sites internet de paris sportifs

Si vous étiez joueur, quelle serait votre principale attente par rapport à un site de paris sportifs ?

- 2 réponses possibles -



\* Sondage réalisé par Odoxa pour Winamax publié le 6 avril 2016

# Pronostic de victoire de la Ligue des Champions

Selon vous, qui va gagner la Ligue des Champions cette saison ?



Real Madrid  
19%



FC Barcelone  
20%



Paris Saint-Germain  
12%



Bayern Munich: 7%  
Manchester City : 5%  
Atlético Madrid: 4%

Olympique Lyonnais : 3%  
Arsenal : 3%  
Juventus : 2 %

AS Monaco : 2%  
Borussia Dortmund 1%  
Un autre club : 16%  
(NSP): 6%

ODOXA

## II. Les parieurs



# Principale motivation des parieurs

Parmi les 4 raisons suivantes, quelle est celle qui vous motive le plus lorsque vous pariez en ligne sur des matchs ?



La perspective des gains

49%

Evolution\*

+ 1 pt

L'excitation du jeu en lui-même

22%

- 1 pt

Cela renforce votre intérêt pour le match

15%

- 3 pts

Le fait d'utiliser vos connaissances sur le sport

14%

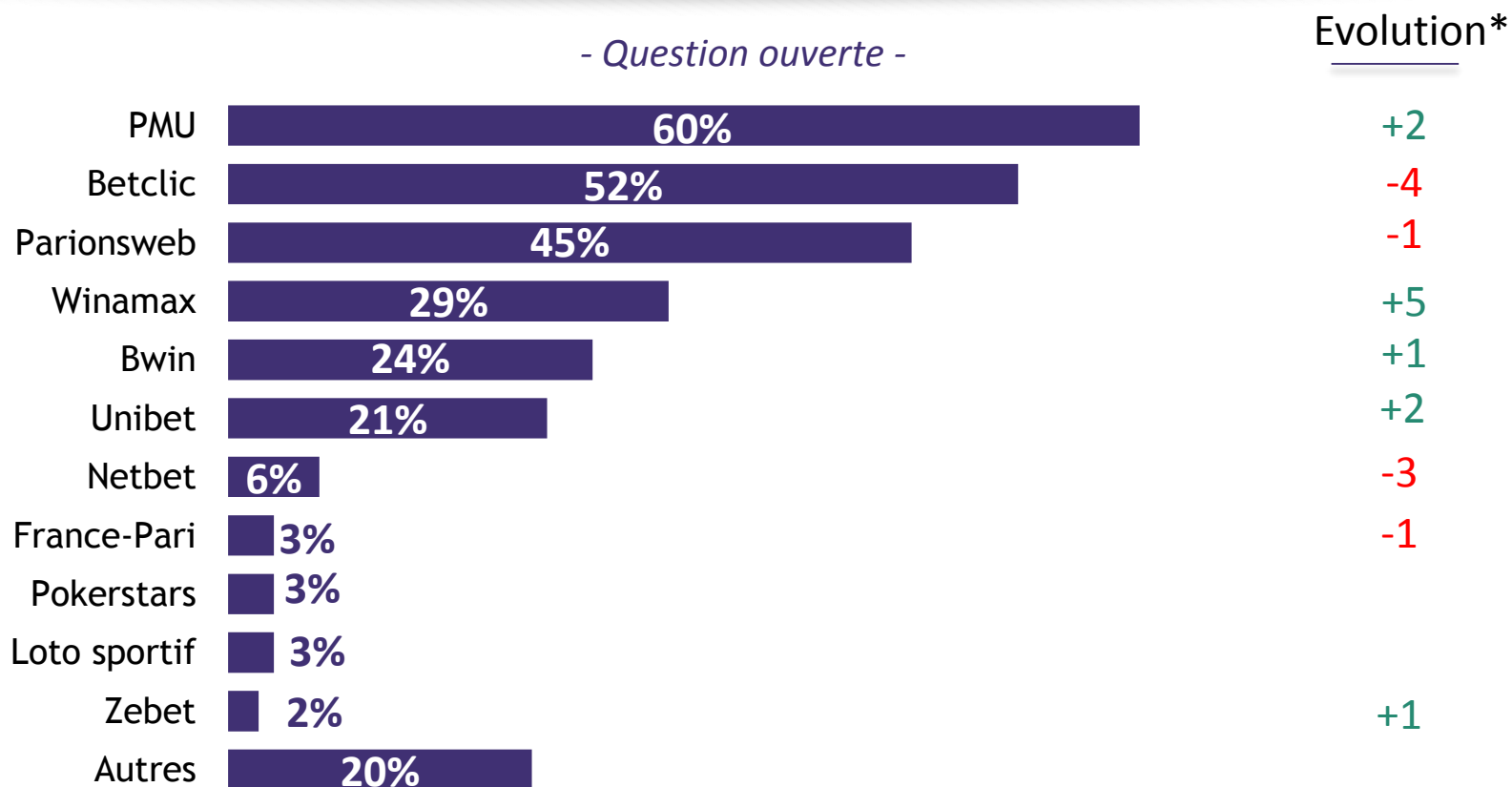
+ 3 pts

\* Sondage réalisé par Odoxa pour Winamax publié le 6 avril 2016



# Notoriété spontanée des sites de paris sportifs

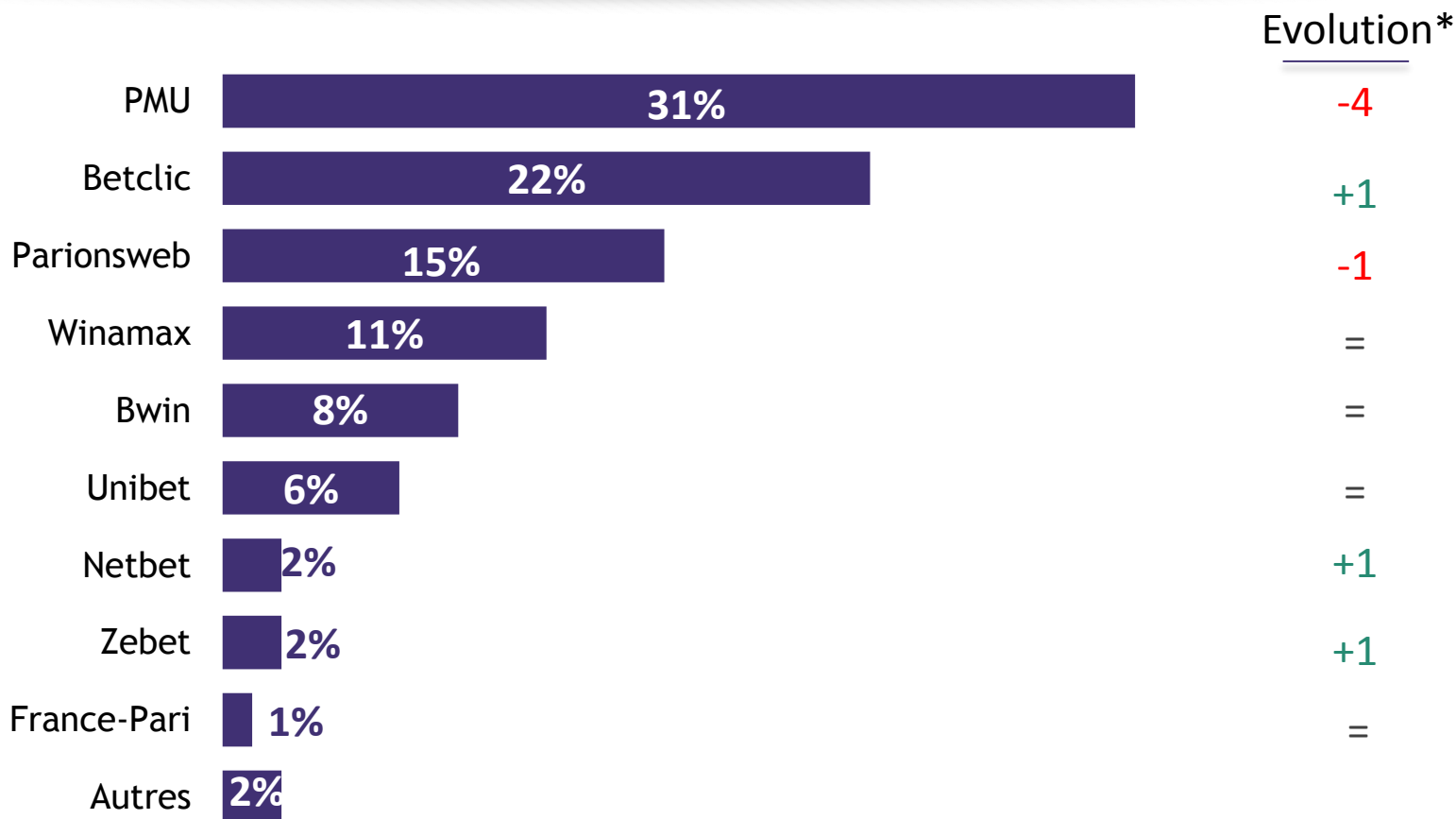
Quels sont tous les sites de paris sportifs que vous connaissez ne serait-ce que de nom ?



\* Sondage réalisé par Odoxa pour Winamax publié le 6 avril 2016

# Sites de paris sportifs les plus utilisés

Quel est le site de paris sportifs que vous utilisez le plus ?

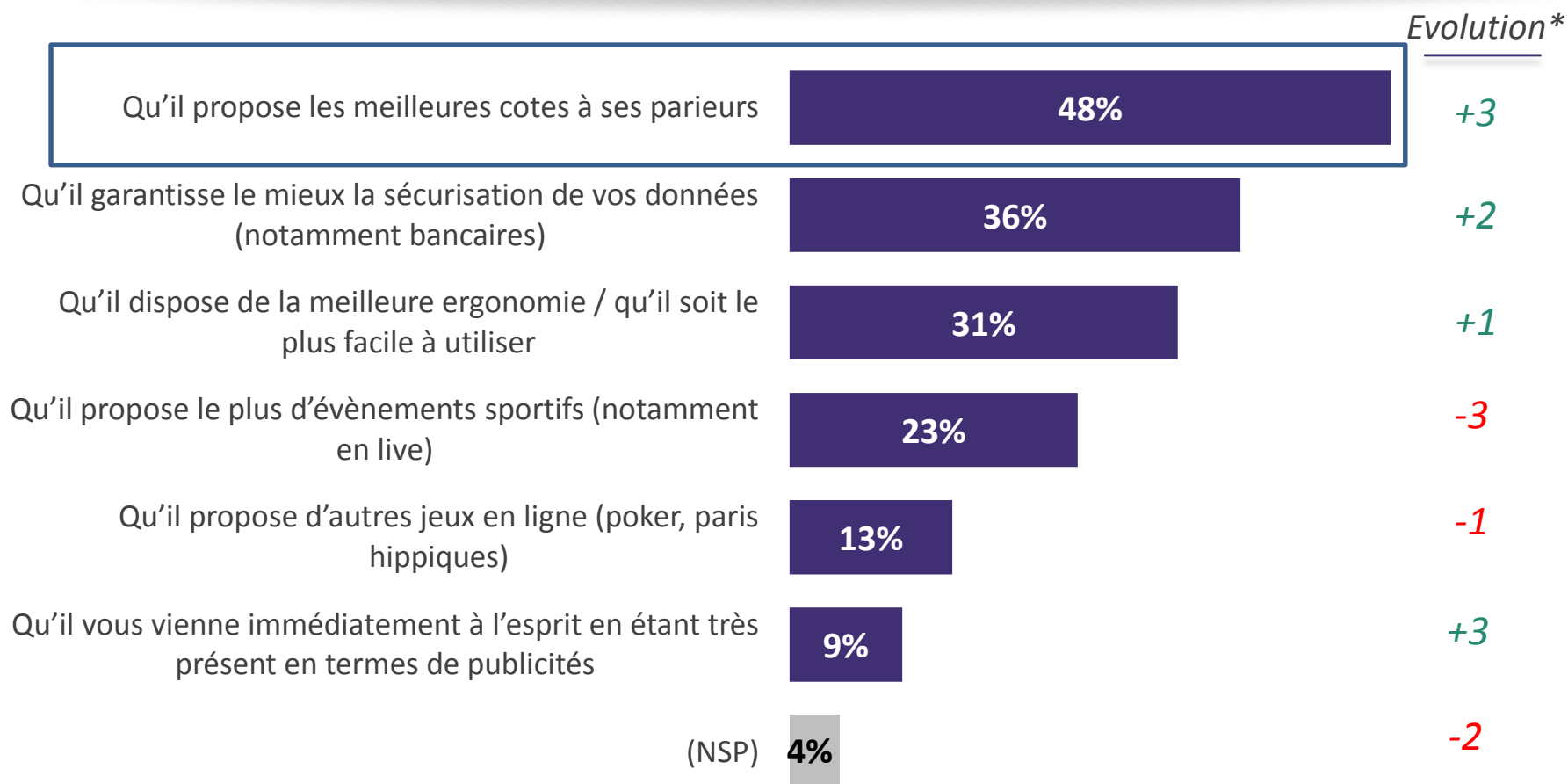


\* Sondage réalisé par Odoxa pour Winamax publié le 6 avril 2016

# Attentes principales d'un site de paris en ligne

Quelle est votre principale attente par rapport à un site de paris sportifs ?

*2 réponses possibles*



\* Sondage réalisé par Odoxa pour Winamax publié le 6 avril 2016

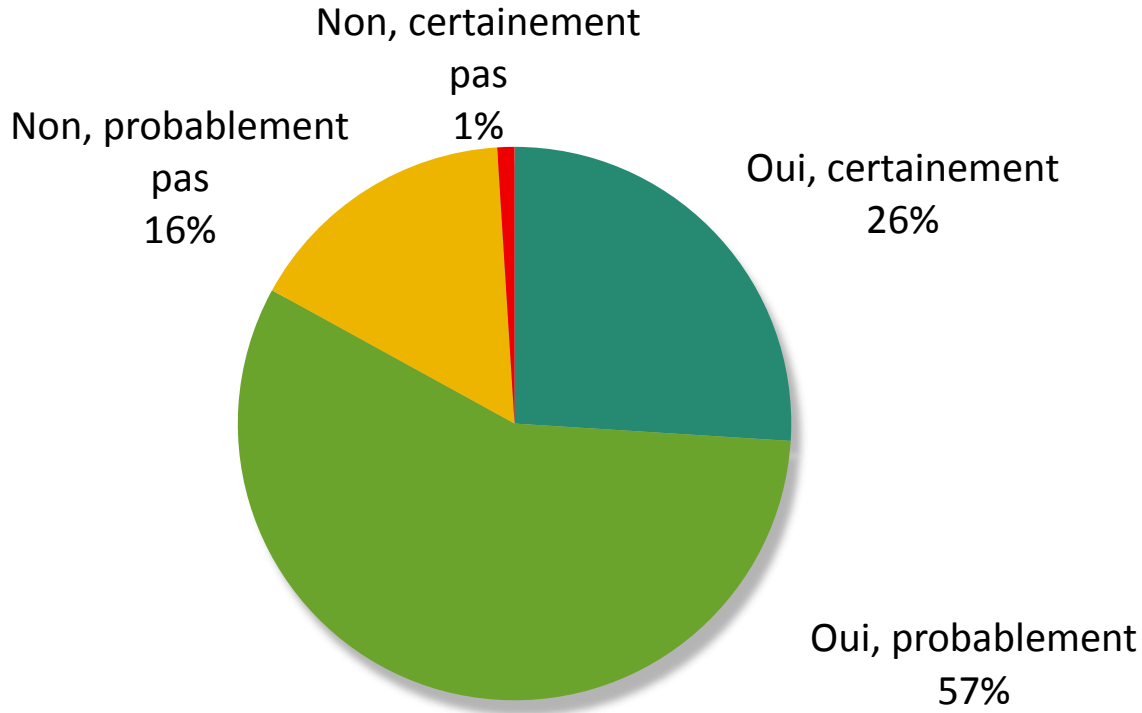
# Impact de la connaissance des meilleures cotes sur le site utilisé

Si vous aviez la preuve que le site sur lequel vous faites vos paris sportifs n'était pas celui qui vous proposait les meilleures cotes, en changeriez-vous ?

**S/T Non : 17%**

**S/T Oui : 83%**

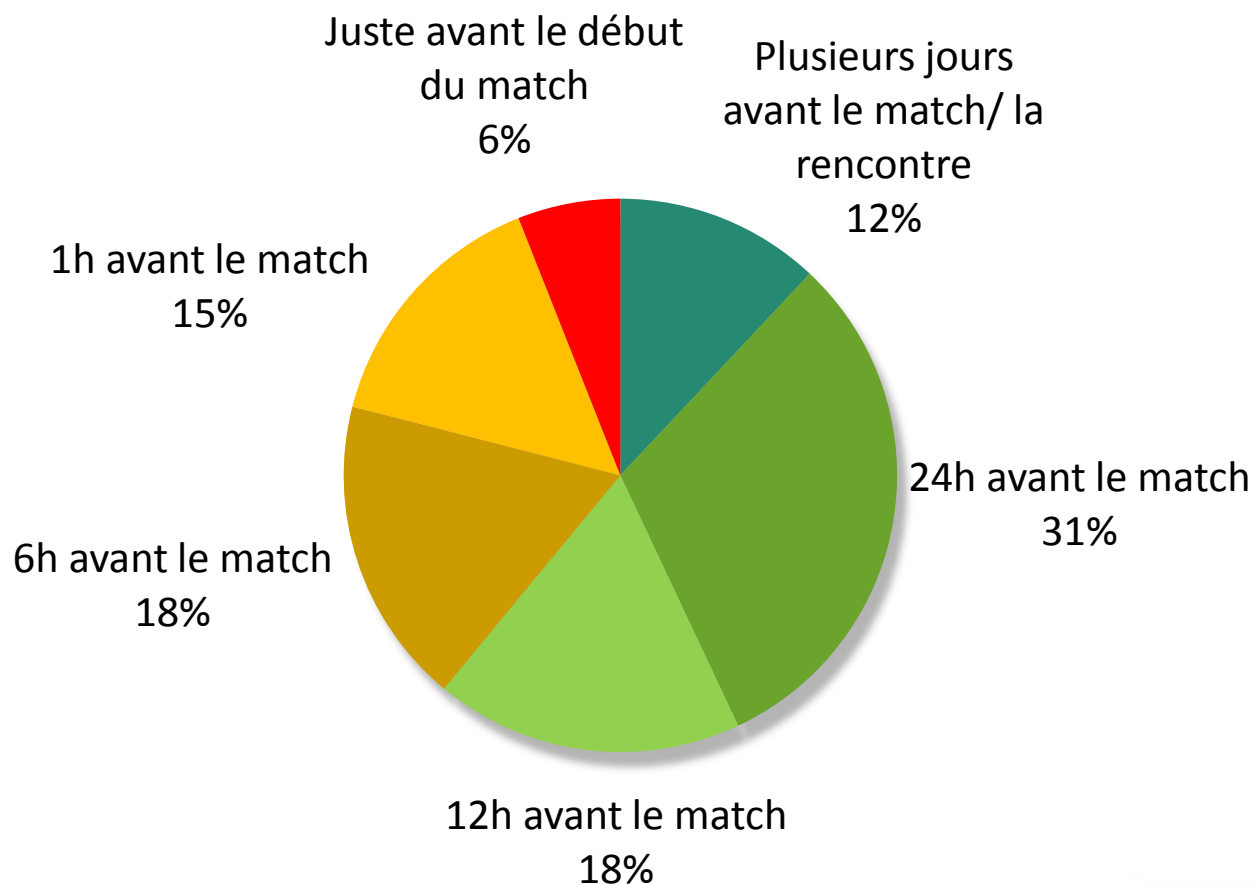
+ 1 pt\*



\* Sondage réalisé par Odoxa pour Winamax publié le 6 avril 2016


# Période à laquelle vous effectuez vos paris

A quelle période avant un match (en dehors des paris « live » ou « en direct ») effectuez-vous le plus souvent vos paris ?



# Pronostic de victoire de la Ligue des Champions selon les parieurs

Selon vous, qui va gagner la Ligue des Champions cette saison ?



ODOXA

### III. Le classement des meilleures cotes





## Récolte des données :

Les données ont été fournies par la société SportRadar.

*Sportradar est le leader mondial des données sportives et des outils de trading paris sportifs. L'outil de monitoring de Betradar (marque paris sportifs de Sportradar) actualise 7 millions de cotes toutes les 2 minutes sur 30 000 événements sportifs. Cet outil est utilisé par la grande majorité des bookmakers dans le monde.*

Nos analyses ont été réalisées sur **7 321 matchs** dont **1 511 matchs** de football, **1 194 matchs** de basketball, **159 matchs** de rugby et **4 457 matchs** de tennis. La période étudiée est comprise entre le **1<sup>er</sup> janvier au 31 août 2016** sur les compétitions suivantes :

|            |                 |                        |         |         |                |            |         |      |                     |              |           |
|------------|-----------------|------------------------|---------|---------|----------------|------------|---------|------|---------------------|--------------|-----------|
| Football   | Coupe de France | Coupe de la Ligue      | Ligue 1 | Ligue 2 | Premier League | Bundesliga | Serie A | Liga | Ligue des Champions | Ligue Europa | Euro 2016 |
| Basketball | Euroleague      | Pro A                  | NBA     | JO 2016 |                |            |         |      |                     |              |           |
| Rugby      | Champions Cup   | Tournoi des VI nations | Top14   |         |                |            |         |      |                     |              |           |
| Tennis     | Circuit ATP     | Circuit WTA            | JO 2016 |         |                |            |         |      |                     |              |           |



## Représentativité des résultats :

Les résultats sont représentatifs des mises des joueurs par type de sport (Données issues du rapport d'analyse trimestrielle du marché des jeux en ligne en France du 2<sup>ème</sup> trimestre 2016 de l'ARJEL) et par heure de paris (données issues de l'enquête Odoxa pour Winamax auprès des joueurs en ligne).



# Les meilleurs cotes de paris : classement général

## Classement général, tous sports confondus



69%



44%



40%



\* Lecture des résultats :

Les résultats sont présentés en pourcentage des meilleurs cotes sur l'ensemble des paris possibles.

Dans 69% des paris possibles, Winamax propose la meilleure cote, et dans 44% des cas c'est Unibet qui la propose.

Plusieurs sites peuvent proposer la meilleure cote sur le même pari, raison pour laquelle le total est supérieur à 100%.

BetClic : 26%  
PMU France : 17%  
Bwin : 12%

FDJ : 10%  
NetBet : 9%  
FrancePari : 5%



# Les meilleurs cotes de paris selon les sports

## Football



74%



42%



48%



- BetClic : 30%
- Bwin : 16%
- PMUFrance : 15%
- NetBet : 11%
- FDJ : 7%
- FrancePari: 6%

## Tennis



64%



38%



38%



- BetClic : 20%
- PMUFrance : 19%
- FDJ : 12%
- Bwin : 7%
- NetBet : 6%
- FrancePari: 1%

## Rugby



62%



34%



53%



- FDJ : 25%
- PMUFrance : 22%
- BetClic : 18%
- Netbet: 11%
- FrancePari: 10%
- Bwin: 7%

## Basket



58%



31%



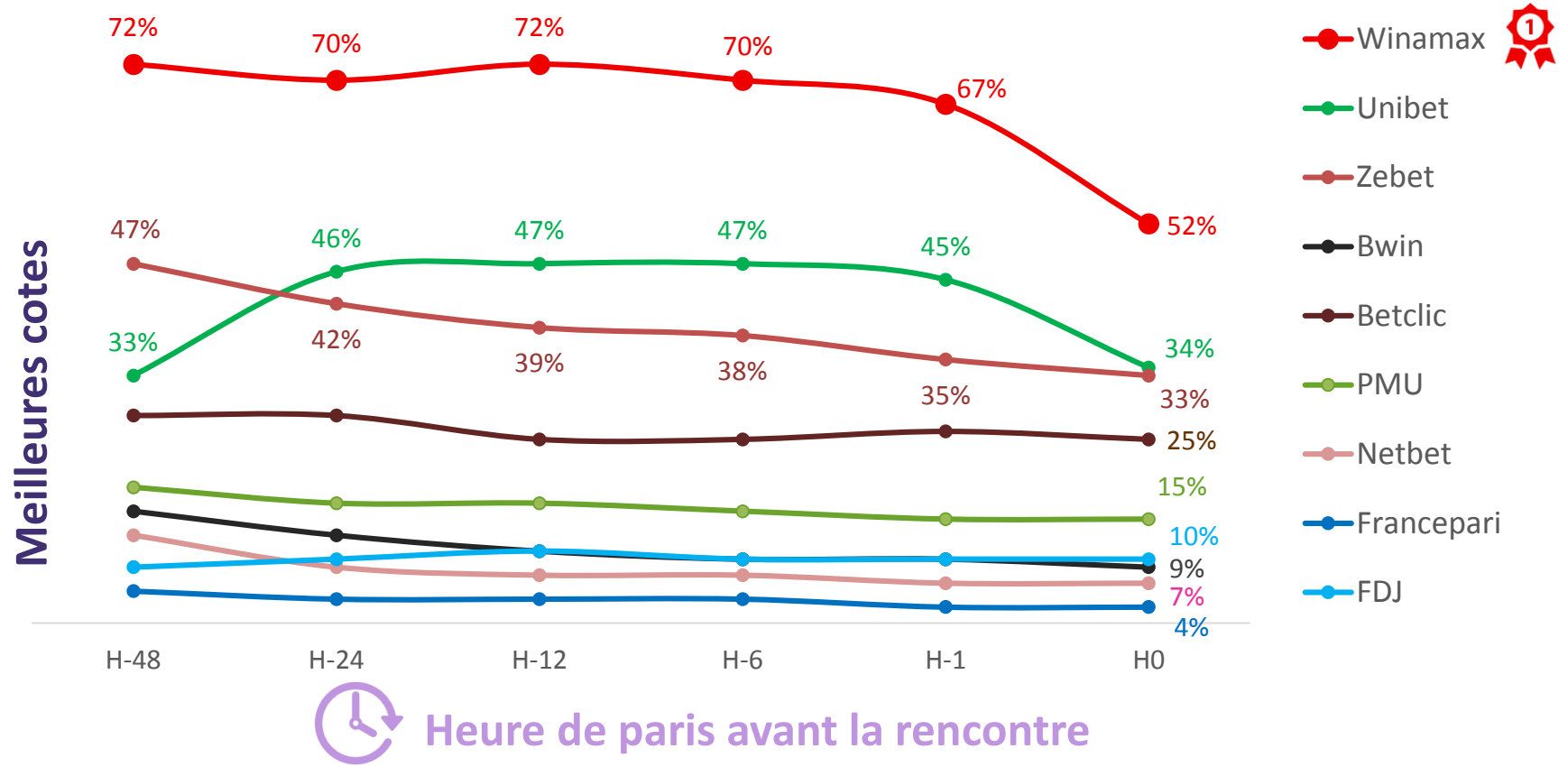
27%



- FDJ : 21%
- Betclitic: 21%
- PMUFrance : 20%
- FrancePari: 12%
- Netbet: 4%
- Bwin: 3%



# Les meilleurs cotes de paris selon les heures



Clé de lecture : à 48h d'une rencontre, pour 72% des paris possibles c'est Winamax qui propose la meilleure cote, pour 33% c'est Unibet et pour 47% c'est Zebet.  
 À 1h d'une rencontre, pour 67% des paris possibles, Winamax propose la meilleure cote, pour 45% c'est Unibet et pour 35% Zebet.